

Aktuelle Wirtschaftslage Japans und Potenzial für deutsch-japanische Kooperationen

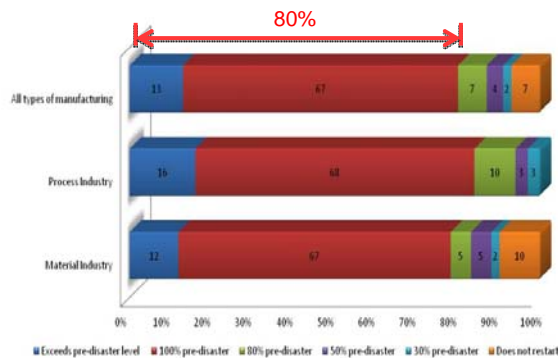
Geschäftsklima und Unternehmensansiedlung in Yokohama
 04.11.2011, Frankfurt am Main

Dai Ueda
 JETRO Düsseldorf



Wiederherstellung von Produktionsstätten in den von Erdbeben und Tsunami betroffenen Gebieten (Stand: Juli 2011)

93% der 91 direkt von der Katastrophe betroffenen Fabriken sind komplett wiederhergestellt. Mehr als 70% der Fabriken, die noch nicht wieder das Vorkrisenniveau erreicht haben, zielen dieses für Ende 2011 an.
 80% der 91 Fabriken haben das Vorkrisenniveau erreicht oder übertreffen es sogar.



Umweltradioaktivität in einigen Metropolen weltweit:

Hongkong: 0,14 μ Sv/Stunde
 New York: 0,095 μ S
 Tokyo: 0,078 μ Sv/Stunde

(Quellen:
 Ministry of Education, Culture, Sports, Science and Technology (MEXT), Japan;
 Hong Kong Observatory, Live radioactivity monitoring online, USA
 Messdaten:
 Hongkong: 13.04.2011
 New York: 13.04.2011 (7-Tage-Durchschnitt)
 Tokyo: 12.04.2011)

Direktinvestitionen nach Japan

Top 10 – Länder und Regionen (Jahr 2010)

(100 Millionen Yen)

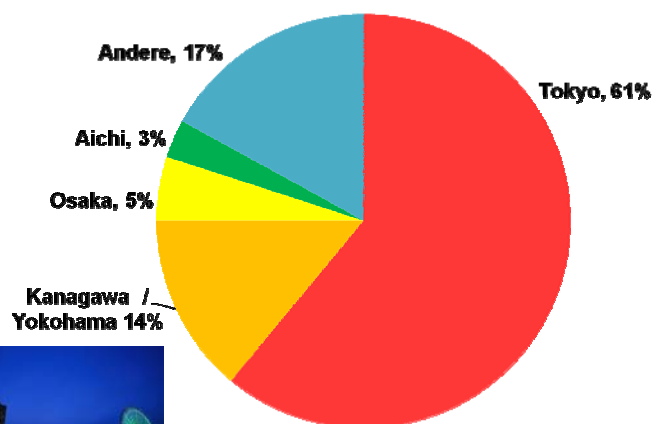
| | | |
|----|----------------|-------|
| 1 | Großbritannien | 4.171 |
| 2 | USA | 2.780 |
| 3 | Deutschland | 2.094 |
| 4 | Singapur | 1.324 |
| 5 | Frankreich | 1.020 |
| 6 | Hongkong | 553 |
| 7 | Cayman Islands | 507 |
| 8 | Luxemburg | 346 |
| 9 | China | 276 |
| 10 | Südkorea | 234 |

Quelle: Ministry of Finance, Japan

3

Zahlen zu deutschen Unternehmen in Japan

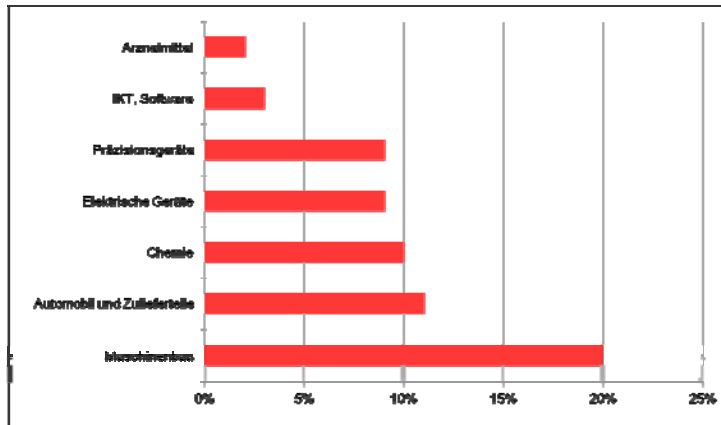
nach Regionen



In Anlehnung an Tōyō Keizai. Stand 2009

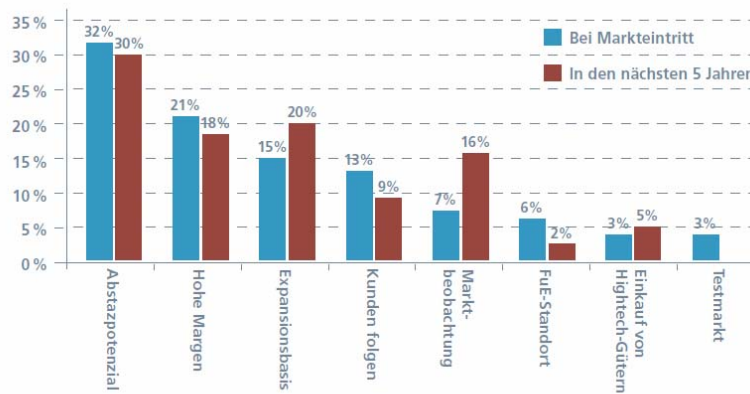
4

Zahlen zu deutschen Unternehmen in Japan nach industriellen Kategorien



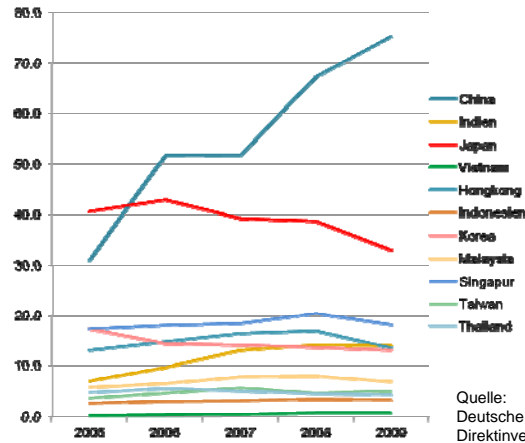
In Anlehnung an Tōyō Keizai, Stand 2009

Strategische Ziele bereits in Japan tätiger Unternehmen



Studie Internationalisierung nach Japan | © 2010 ABeam Consulting (Europe) B.V.

Gesamtjahresumsatz der Unternehmen (in Mrd. €) Japan insgesamt auf hohem Niveau



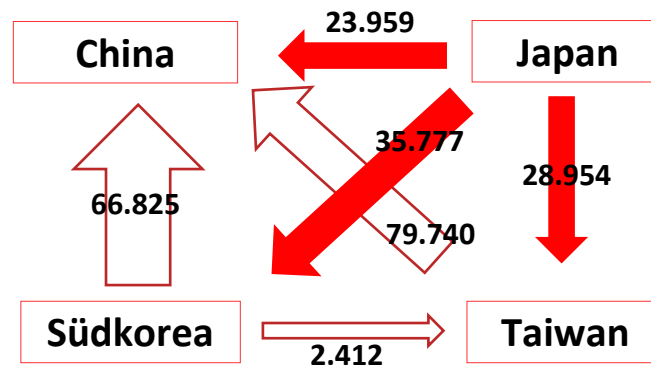
Quelle: Deutsche Bundesbank „Bestandserhebung über Direktinvestitionen“, April 2011

Länder, mit denen Japan Freihandelsabkommen geschlossen hat:

| | | Date of Signature | Date of entry into force |
|---|--|-------------------|--------------------------|
| Agreement on Free Trade and Economic Partnership between Japan and the Swiss Confederation | | 2009.2.19 | 2009.9.1 |
| Agreement between Japan and the Socialist Republic of Viet Nam for an Economic Partnership | | 2008.12.25 | 2009.10.1 |
| Agreement on Comprehensive Economic Partnership among Japan and Member States of the Association of Southeast Asian Nations | | 2008.4.14 | 2008.12.1 |
| Agreement between Japan and the Republic of Indonesia for an Economic Partnership | | 2007.8.20 | 2008.7.1 |
| Agreement between Japan and Brunei Darussalam for an Economic Partnership | | 2007.6.18 | 2008.7.31 |
| Agreement between Japan and the Kingdom of Thailand for an Economic Partnership | | 2007.4.3 | 2007.11.1 |
| Agreement between Japan and the Republic of Chile for a Strategic Economic Partnership | | 2007.3.27 | 2007.9.3 |
| Agreement between Japan and the Republic of the Philippines for an Economic Partnership | | 2006.9.9 | 2008.12.11 |
| Agreement between the Government of Japan and the Government of Malaysia for an Economic Partnership | | 2005.12.13 | 2006.7.13 |
| Agreement between Japan and the United Mexican States for the Strengthening of the Economic Partnership | | 2004.9.17 | 2005.4.1 |
| Agreement between Japan and the Republic of Singapore for A New-Age Economic Partnership | | 2002.1.13 | 2006.11.30 |

Stand Dezember 2010

Handelsbilanz der ostasiatischen Länder basierend auf den Importstatistiken (Stand 2010)



Einheit: Millionen US-Dollar, Quelle: JETRO

9

Anzahl der Niederlassungen japanischer Firmen in Asien nach Regionen

Unit: Companies

| | FY2007 | FY2008 |
|-----------------------|--------|--------|
| All regions | 16,732 | 17,658 |
| North America | 2,826 | 2,865 |
| Asia | 9,967 | 10,712 |
| China | 4,662 | 5,130 |
| ASEAN4 | 2,763 | 2,891 |
| NIEs3 | 2,036 | 2,072 |
| Other Asian countries | 506 | 619 |
| Europe | 2,423 | 2,513 |
| Others | 1,516 | 1,568 |

Quelle: METI

10

Attraktive Industriebereiche und einige Beispiele bereits in Japan aktiver ausländischer Unternehmen



Umwelt und erneuerbare Energien

Tesla Motors (E-Fahrzeuge), UMICORE (Batteriematerialien), DYESOL, KONARKA (Neuartige PV-Systeme), SUNTECH, Q-CELLS BESTAS, Evonik, Applied Materials etc.



Medizintechnik und Gesundheitspflege

BIT Analytical Instruments, AMS (Medizintechnik), Pfizer, Eli Lilly, Dr. Reddy's (Generika), Boehringer Ingelheim, BAXTER, NOVARTIS, GSK, Medtronic, DYASIS, AstraZeneca, Sanofi Aventis, Merck etc.



Tourismus

Air Asia X, Air Busan (Billigflug-Anbieter), Travelex, The Peninsula, Nihon Harmony Resorts, Osbert Hotels (Hotel & Resort), Expedia, MCI, Oakwood, SORALE, IHG, Deep Powder Tours etc.



Retail Service

ZARA, Forever 21, Abercrombie & Fitch (Bekleidung), COSTCO, IKEA, METRO, H&M, PUMA, Forever 21, TESCO etc.

11

Marktpotenzial für deutsche Unternehmen

| | |
|-----------------|---|
| Maschinenbau: | ↗ |
| Kfz: | → |
| Chemie: | ↗ |
| Bau: | ↗ |
| Elektro: | → |
| IKT: | → |
| Umwelttechnik: | ↗ |
| Medizintechnik: | ↗ |
| Energietechnik: | ↗ |
| Einzelhandel: | → |



Quelle: GTAI, Mai 2011

12

Förderung durch die japanische Regierung (METI) - „Neue Wachstumsstrategie“

- ✿ Die „Neue Wachstumsstrategie“, verabschiedet im Rahmen der Kabinettsitzung am 18. Juni 2010, zielt auf die Verdopplung des Waren- und Finanzverkehrs sowie die Steigerung des Tourismus
- ✿ Förderung der Errichtung von Niederlassungen mit F&E- bzw. Headquarter-Funktion in Japan für den asiatischen Raum (bis zu 1 Mrd. Yen)

Genehmigte Projekte im FJ 2010:

| Firmenname | Herkunft | F&E / HQ | Tätigkeit |
|---------------------------------------|------------|----------|---------------------------|
| Salesforce.com Co., Ltd. | USA | F&E | IT Service |
| Zydus Pharma Japan Co., Ltd. | Indien | F&E | Pharma |
| Dyesol Japan Co., Ltd. | Australien | F&E | Neuartige Solarzellen |
| Eurocopter Japan T&E Co., Ltd | Frankreich | F&E | Spezialisierte Helikopter |
| Dou Yee International Private Limited | Singapur | F&E | LCD |



Quelle: JETRO

13

JETRO – Invest Japan Business Support Center (IBSC)

Beratung

- Gesetze und Vorschriften
- Kostensimulation
- Geschäftsgründungsabläufe
- Steuer-, Arbeits-, Aufenthaltsrecht
- Nationale und lokale Incentives

Einrichtungen

- Kostenlose Büroräume auf Zeit (IBSC Tokyo hat 35 Räume)
- für max. 50 Werktage kostenfrei
- Bürozeiten: 09:00 – 21:00 h (Mo.-Fr.)
- Ausstattung: Mobiliar, Telefon, Fax, Internetzugang
- Bibliothek, Ausstellungsraum, Auditorium



Seit 2003 gründeten 901 Firmen aus aller Welt mit Unterstützung von JETRO Zweigniederlassungen in Japan, davon 86 Firmen aus Deutschland



6 IBSCs in Japan:



15

Vielen Dank für Ihre Aufmerksamkeit!

JETRO Düsseldorf
Immermannstraße 65 C
40210 Düsseldorf
T: 0211-136020
F: 0211-326411
E: info-dus@jetro.go.jp
URL: www.jetro.go.jp/germany



16